



**UPADI**  
convention  
**2008**

**UPADI**  
convenção  
**2008**

**UPADI**  
convencion  
**2008**

29 Noviembre – 2 Diciembre  
Brasilia, Brasil

**PLENARIA**

**TRATADO DE LIBRE COMERCIO**

**MÉXICO – ESTADOS UNIDOS - CANADÁ**

Ing. Fernando Luis Echeagaray Moreno

México



# Tratados de Libre Comercio

## Criterios



- ❖ Una Nación difícilmente podrá generar mayores volúmenes de producción y miles de empleos; así como erradicar la pobreza si no participa en el mercado internacional.
- ❖ A nivel mundial se están formando bloques regionales en altos niveles de participación y proteccionismo para acelerar su desarrollo.
- ❖ Una consecuencia importante de las alianzas es mejorar los niveles de productividad y competitividad y con ello generar atraktividad de capitales de inversión sólida en los países en desarrollo.

# Propensión

- 1.- Similar Política Monetaria
- 2.- Condiciones de Producción
- 3.- Bienestar de la Población




# Grado de integración de los Tratados

- 1.- Acuerdo de Comercio Preferencial
- 2.- Asociación para el Libre Comercio
- 3.- Unión Aduanera
- 4.- Mercado Común
- 5.- Integración Económica Plena



# Tratado de Libre Comercio

- 1.- Incrementar en forma sustancial el comercio
- 2.- Compromiso de eliminar obstáculos arancelarios
- 3.- Eliminar obstáculos no arancelarios
  - Medidas tipo sanitario
  - Normas técnicas de producción
  - Embalaje
  - Transporte
  - Normas de Seguridad Social
- 4.- Establecer mecanismos para dirimir controversias



## México

- ❖ Durante décadas México adoptó una estrategia económica para encauzar su desarrollo, con una economía cerrada, protectiva, dirigida fundamentalmente por el gobierno.
- ❖ Este proceso llamado “Desarrollo Estabilizador”, propició un crecimiento acelerado, de la infraestructura, la economía y una incipiente industrialización.
- ❖ Vinieron después etapas de estancamiento, excesivo endeudamiento; creciente inflación y devaluaciones sucesivas inaceptables; disminuyó el empleo permanente.

## México


- ❖ A contar de 1982 se inició el proceso de reestructuración del aparato productivo, se eliminaron subsidios y se vendieron empresas paraestatales no prioritarias.
- ❖ Como un acto culminante, en 1994 se firmó el TLCAN, Tratado de Libre Comercio entre México, Estados Unidos y Canadá, dentro del gran dinamismo que imponía la globalización.

# Objetivos Económicos

1.- Proceso Ordenado de Integración de las economías para lograr ventajas de orden productivo y comercial

2.- Asegurar la permanencia de la Reforma Económica iniciada en México en 1990

- Plan Nacional de Desarrollo 1989 – 1991
- Programa de Modernización Industrial y del Comercio Exterior 1990 - 1994



# Objetivos Fundamentales del TLCAN

- 1.- Quedar integrado en los procesos del mercado y la globalización
- 2.- Garantizar exportaciones crecientes y permanentes a EUA y Canadá
- 3.- Mejorar Posición de Negociación con otros países
- 4.- Competir favorablemente en atracción de capital
- 5.- Elevar la productividad de la economía
- 6.- Aumentar nivel de ingresos y de bienestar de la población



# No se contempla en el TLCAN

1.- Petróleo

2.- Cruce indiscriminado de personas a través de las fronteras

3.- Acuerdos previos sobre migración



# Temores

- 1.- Pérdida de la soberanía
- 2.- La asimetría favorecería a los más poderosos
- 3.- México quedaría en posición más vulnerable y dependiente
- 4.- Muchas empresas mexicanas desaparecerían por importaciones intempestivas
- 5.- Aumentaría el desempleo
- 6.- Crecería la pobreza en los segmentos marginales
- 7.- Pérdida de la identidad cultural



# Sectores Difíciles

1.- Automotriz

2.- Textil

3.- Agropecuario

4.- Petrolero y Petroquímico

(No fue incluido en la agenda de negociaciones)

5.- Financiero



## Estructura de Tratado

Está agrupado por 22 Capítulos contenidos en 6 temas:

- 1.- Acceso a Mercados
- 2.- Reglas de Comercio
- 3.- Servicios
- 4.- Inversión
- 5.- Propiedad intelectual
- 6.- Solución de controversias



# La Iniciativa de las Américas

**1991 George Bush dio a conocer la iniciativa de crear una zona Hemisférica para promover el libre comercio de Alaska a Tierra del Fuego.**

- 1.- Promover el Comercio Exterior en todo el continente**
- 2.- Reglas para facilitar la inversión extranjera**
- 3.- Crear mecanismos para reducir la deuda de los países latinoamericanos**
- 4.- Buscar mecanismos de financiamiento a la protección del medio ambiente**



## **Apreciación del TLCAN a Quince Años**

- ❖ **El tratado ha sido satisfactorio y benéfico para los tres países.**
- ❖ **El crecimiento ha sido mayor al inicialmente esperado.**
- ❖ **La asimetría favoreció a los más desarrollados.**
- ❖ **Se omitieron políticas públicas en México que pudieron haber acelerado las oportunidades.**
  - **Bajísima inversión en IDT (menor al 0.3 % PIB)**
  - **Nulos estímulos a la competitividad e integración al mercado.**
  - **Desatención al Mercado Interno.**
  - **Escasa capacitación**
  - **Entre otras.**

# **Los Aspectos Negativos**

**Por causas directas e indirectas del  
Tratado de Libre Comercio  
México - Estados Unidos y Canadá**

- ❖ **Desmantelamiento de las empresas de Ingeniería.**
- ❖ **Desaparición de miles de pequeñas y medianas empresas.**
- ❖ **Contracción temporal de varios sectores.**
  - Agropecuario.**
  - Textil**
  - Artesanal interno.**
- ❖ **Aumento en el nivel de pobreza de los segmentos más desprotegidos.**

## **Sectores más Beneficiados**

- ❖ Grandes empresas exportadoras trasnacionales.**
- ❖ Las empresas de base tecnológica asentadas en la franja fronteriza con Estados Unidos.**
- ❖ Estados con mayor dinamismo económico.**
- ❖ Consorcios con Alianzas Internacionales.**

## El TLCAN a quince años

- ❖ **Convergencia en el consumo**: El principal beneficio del TLCAN reside en el impacto favorable al consumidor. En México existe la misma calidad, variedad, disponibilidad, precio, servicio y condiciones crediticias que los que existen en EE.UU. para todos los sectores sujetos a la apertura
- ❖ **Convergencia en la inversión**: la calidad de la inversión que recibe México es idéntica a la que se da en EE.UU. y Canadá en términos de desarrollo tecnológico, productividad y protección al medio ambiente
- ❖ **Convergencia macroeconómica**: México tiene estabilidad económica y un ciclo de negocios paralelo al de EE.UU. con tasas de inflación y de interés convergentes

## El TLCAN a quince años

### Reducción de la pobreza de 1994 a 2006:

Los primeros quince años del TLCAN han coincidido con una disminución importante de la pobreza

La pobreza alimentaria se ha reducido en 7.4 puntos porcentuales, de 21.2% a 13.8%

La pobreza de capacidades se ha reducido en 9.3 puntos porcentuales, de 30.0% a 20.7%

La pobreza patrimonial se ha reducido en 9.8 puntos porcentuales, de 52.4% a 42.6%

### Crecimiento del comercio internacional de 1994 a 2006

Las exportaciones como porcentaje del PIB han crecido 15.13 puntos porcentuales, de 16.8% a 31.9%

El comercio total como porcentaje del PIB ha crecido 26.8 puntos porcentuales, de 38.2% a 65.1%

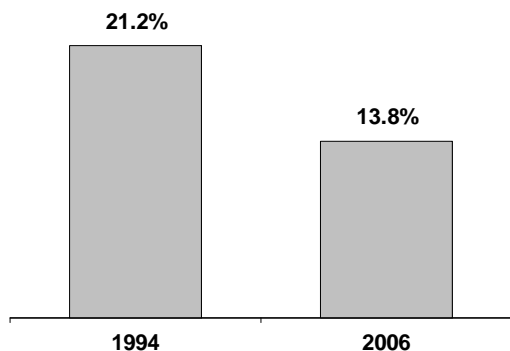
*Nota: Los indicadores de pobreza se refieren al porcentaje de mexicanos en condiciones de pobreza para cada categoría*

*Fuente: INEGI y CONEVAL*

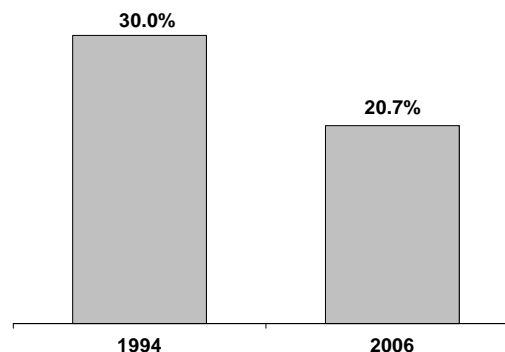
# El auge exportador de México coincide con la mejora en el nivel de vida

Población por tipo de pobreza y exportaciones mexicanas como porcentaje del PIB

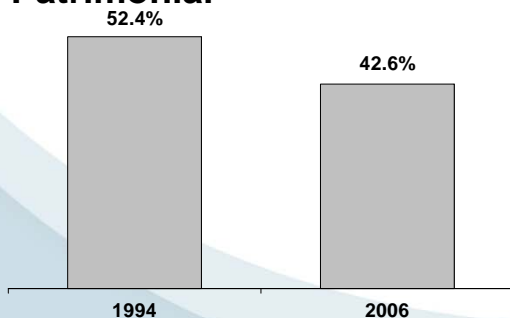
**Alimentaria**



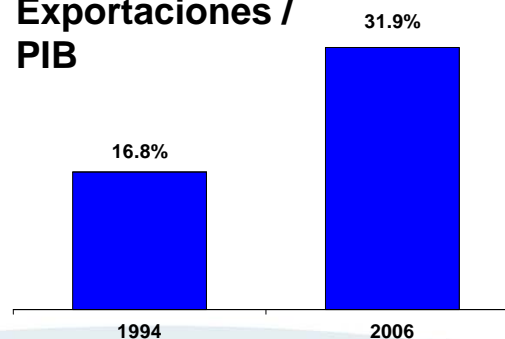
**Capacidades**



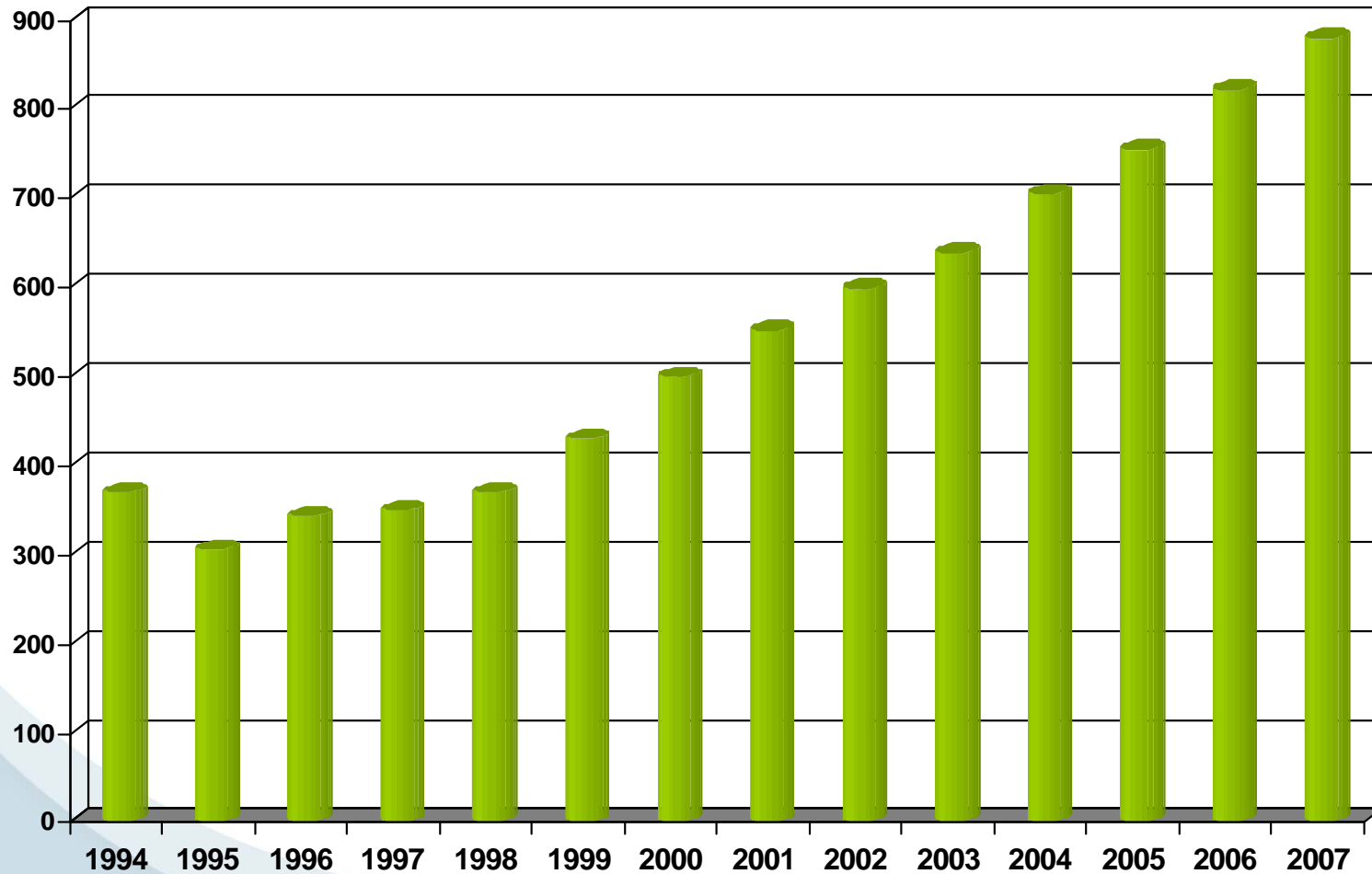
**Patrimonial**



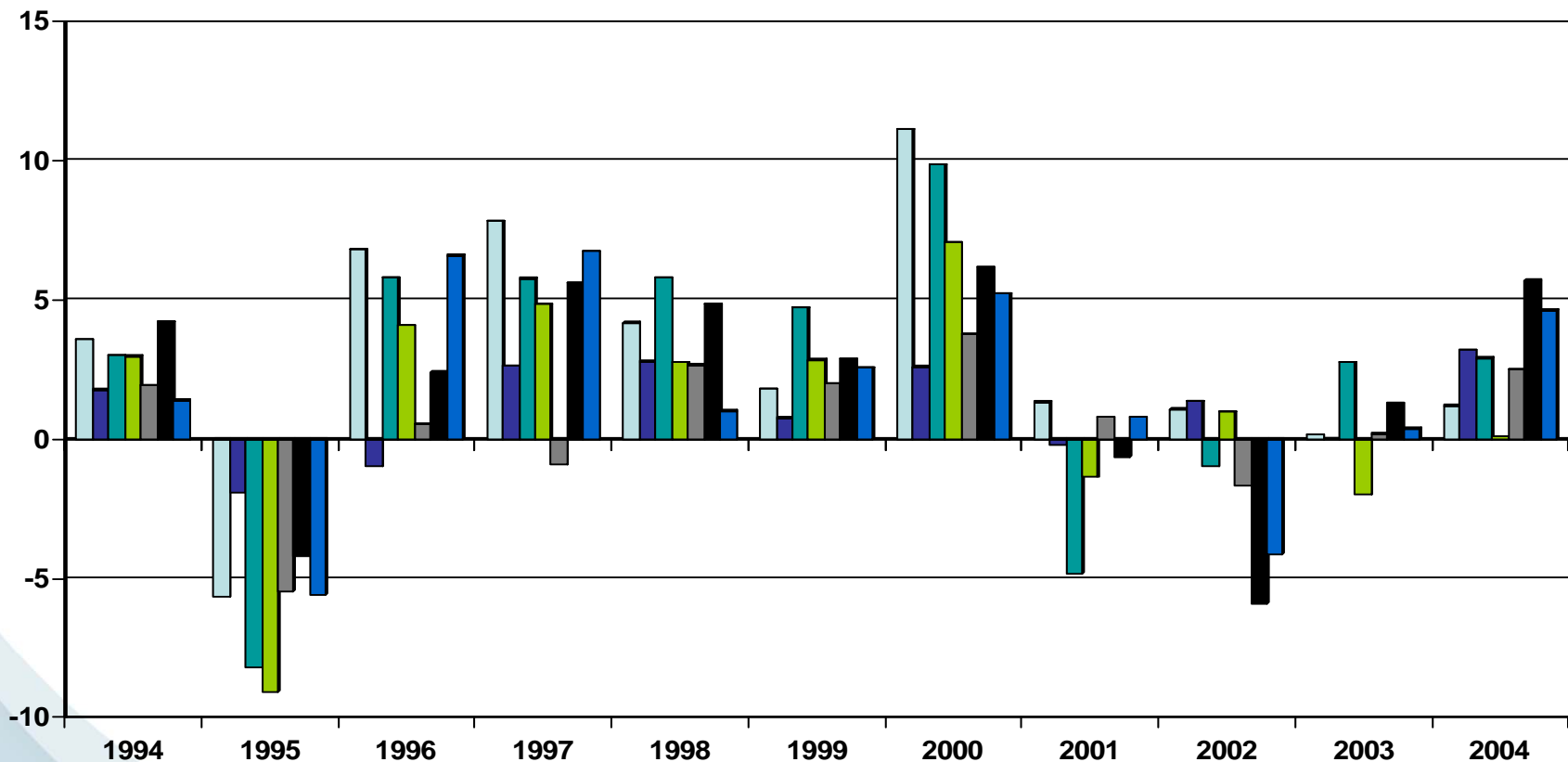
**Exportaciones / PIB**



## PIB de México de 1994 a 2007 en Miles de Millones de US\$



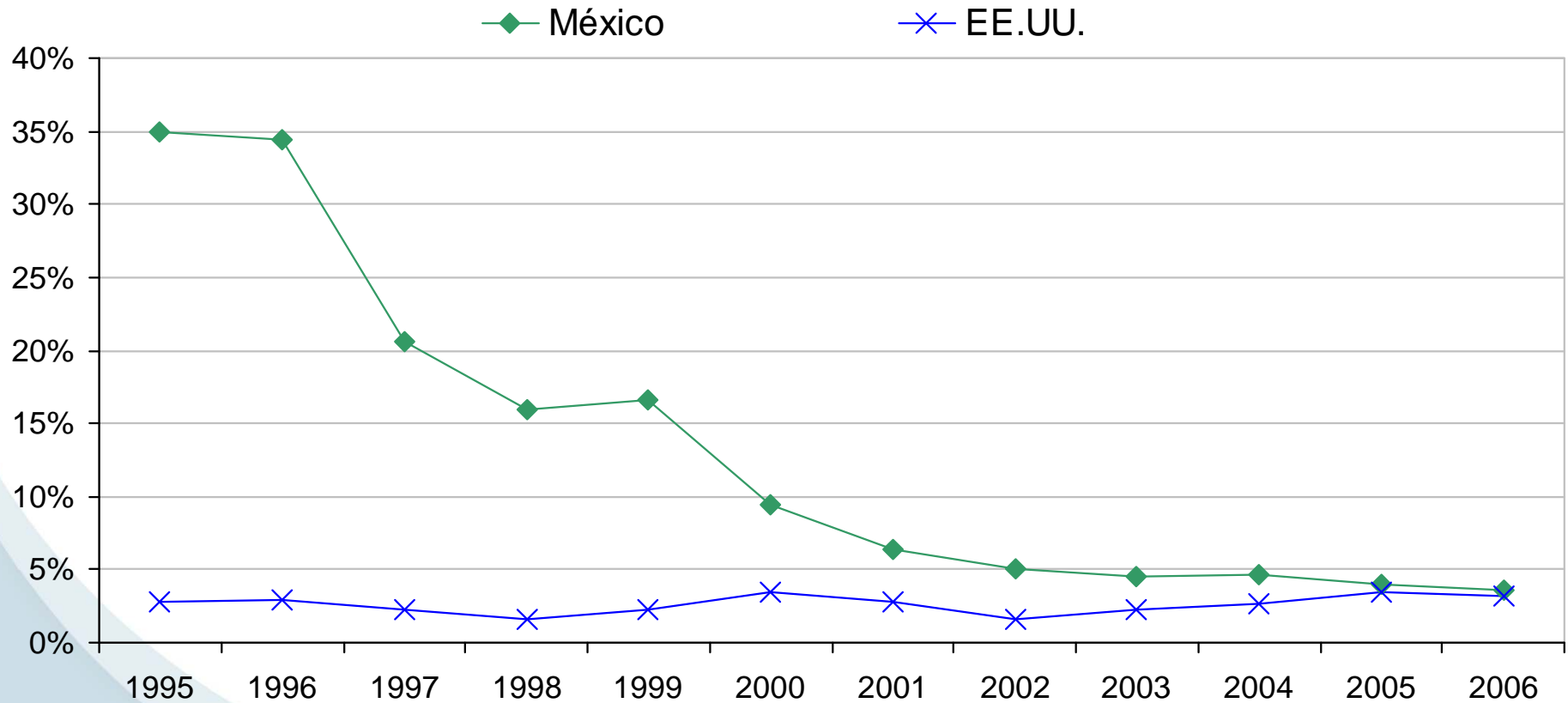
# México: PIB por Entidad Federativa 1994 – 2004 (Tasa de Crecimiento real, Porcentaje)



■ Aguascalientes 
 ■ Chiapas 
 ■ Chihuahua 
 ■ Distrito Federal 
 ■ Oaxaca 
 ■ Sonora 
 ■ Tlaxcala

# Convergencia macroeconómica

✓ **México y EE.UU. experimentan tasas de inflación similares a quince años del TLCAN**

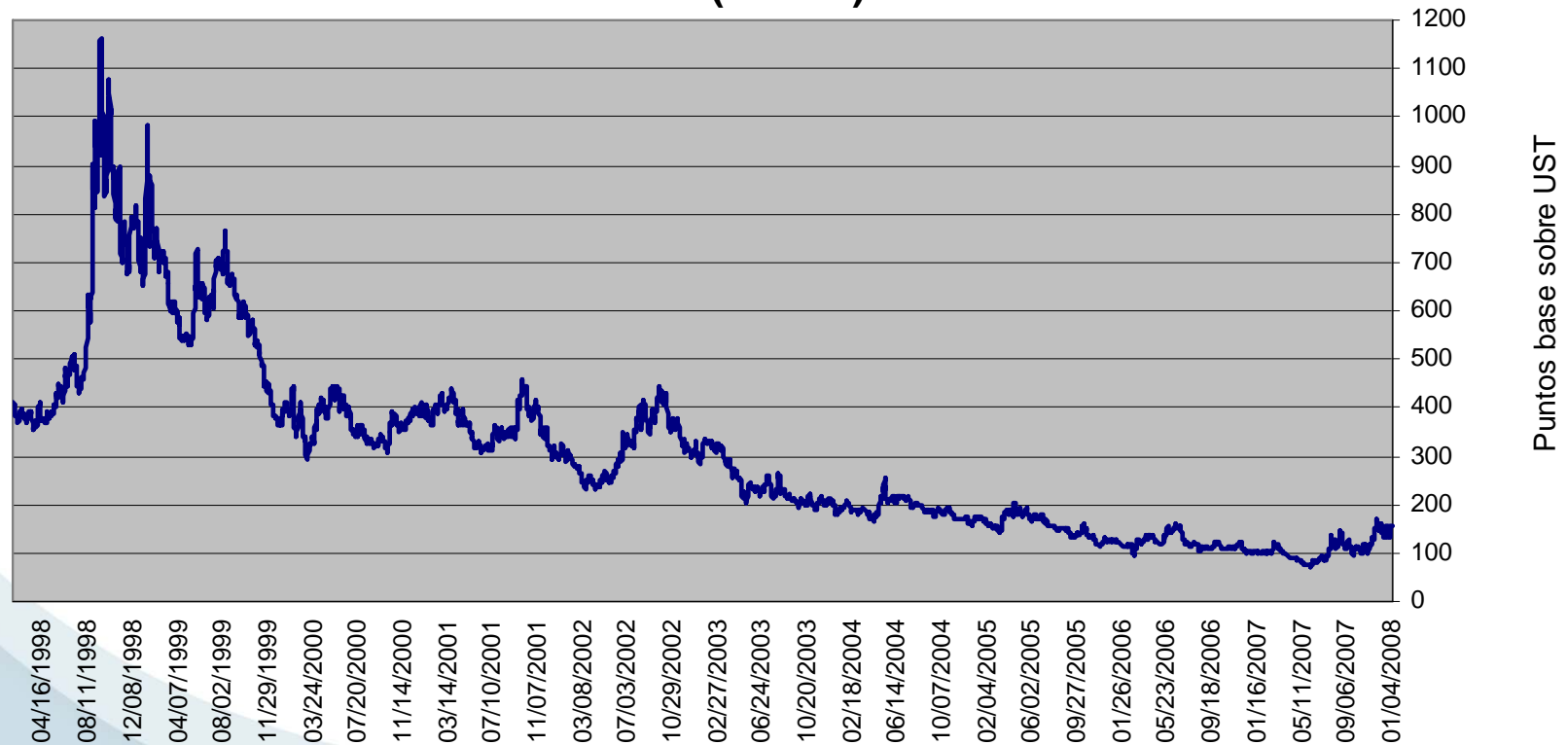


**Inflación promedio anual (2000=100)**

# Convergencia macroeconómica

- ✓ El diferencial de tasas de interés entre México y EE.UU. se ha reducido significativamente
- ✓ El riesgo México en su menor nivel de la historia a quince años del TLCAN

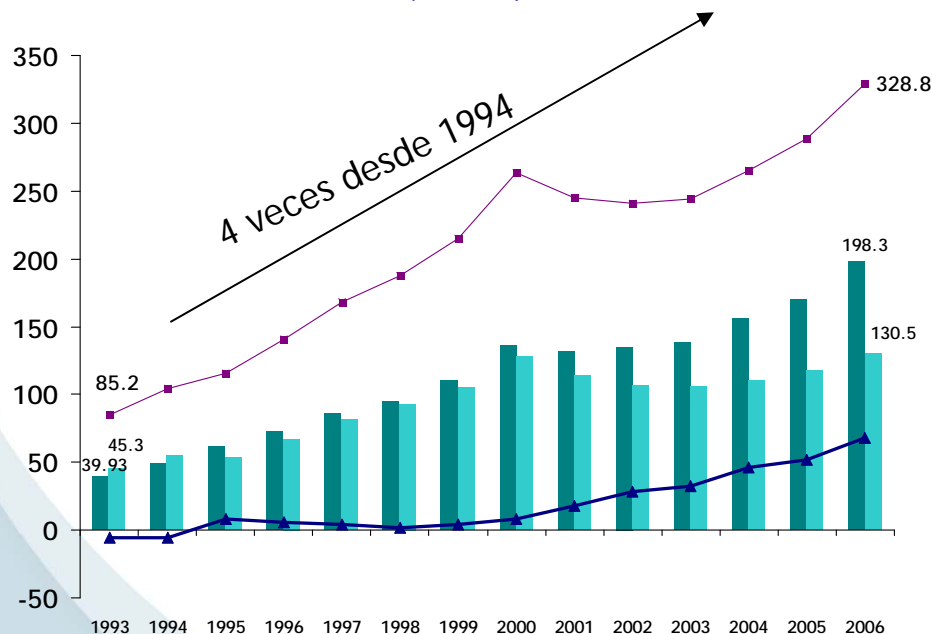
## México (EMBI+)



# Crecimiento exponencial en el comercio bajo el TLCAN

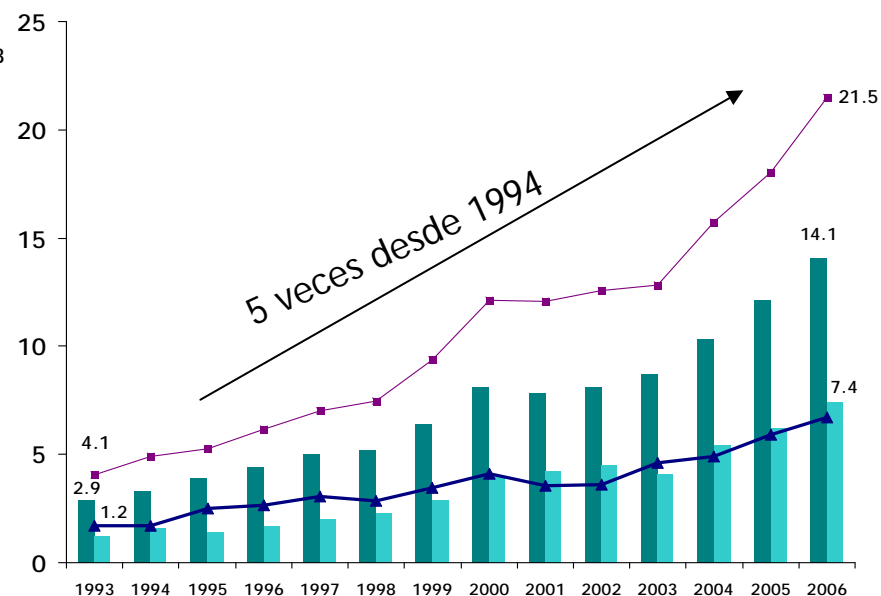
- ✓ En 2007, México habrá tenido un superávit comercial con EE.UU. superior a 70 mil millones de dólares

Comercio México-EE.UU.  
(mmd)



Exportaciones  
Importaciones  
Balanza Comercial  
Comercio Total

Comercio México-Canadá  
(mmd)



Exportaciones  
Importaciones  
Balanza Comercial  
Comercio Total

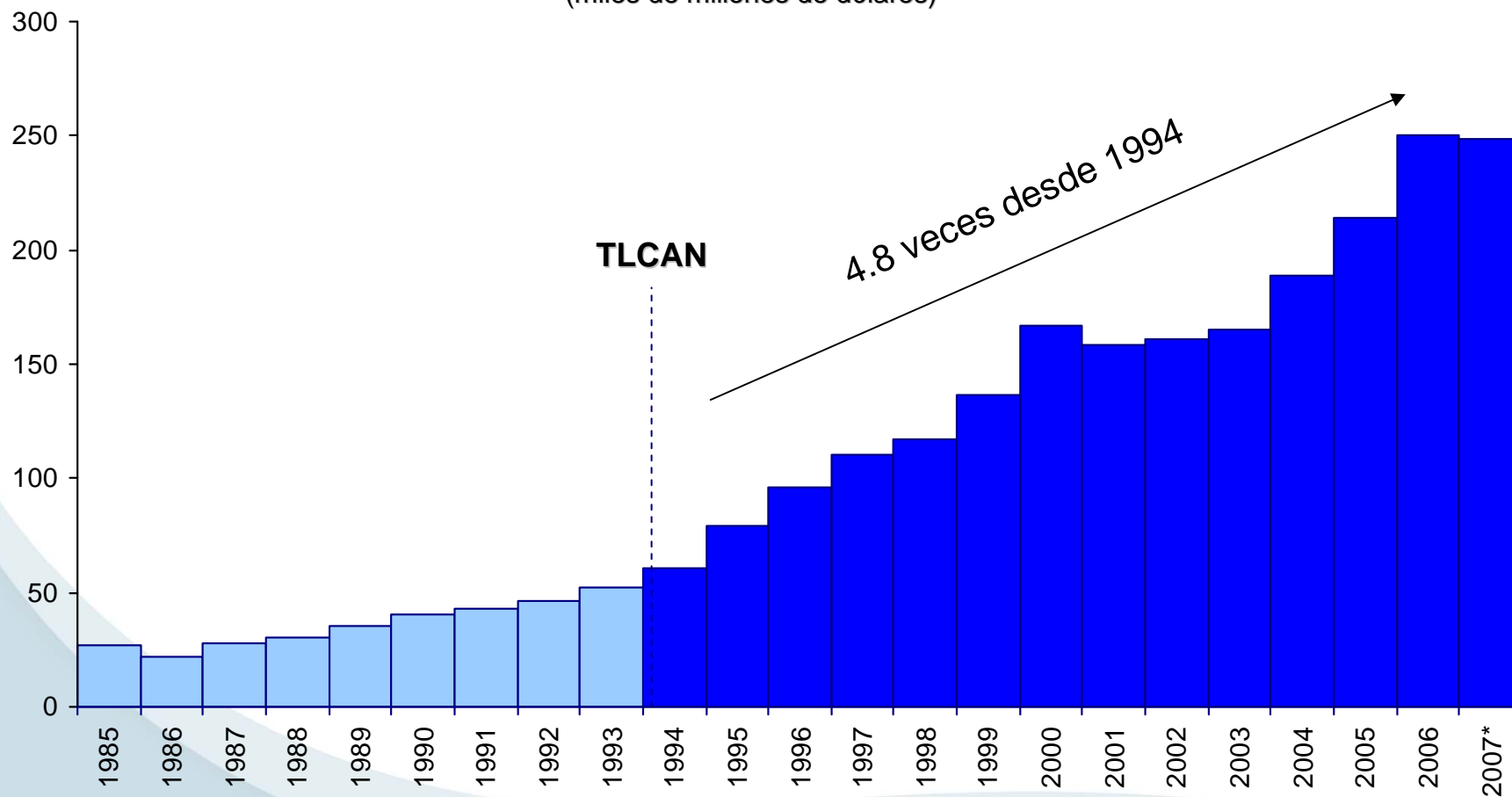
Nota: Se utilizaron las importaciones reportadas por cada país. \* A junio de 2007

Fuente: Secretaría de Economía con datos de importación de Banxico, USDOC y Statistics Canada.

# Crecimiento exponencial en las exportaciones bajo el TLCAN

## Exportaciones de México al mundo

(miles de millones de dólares)



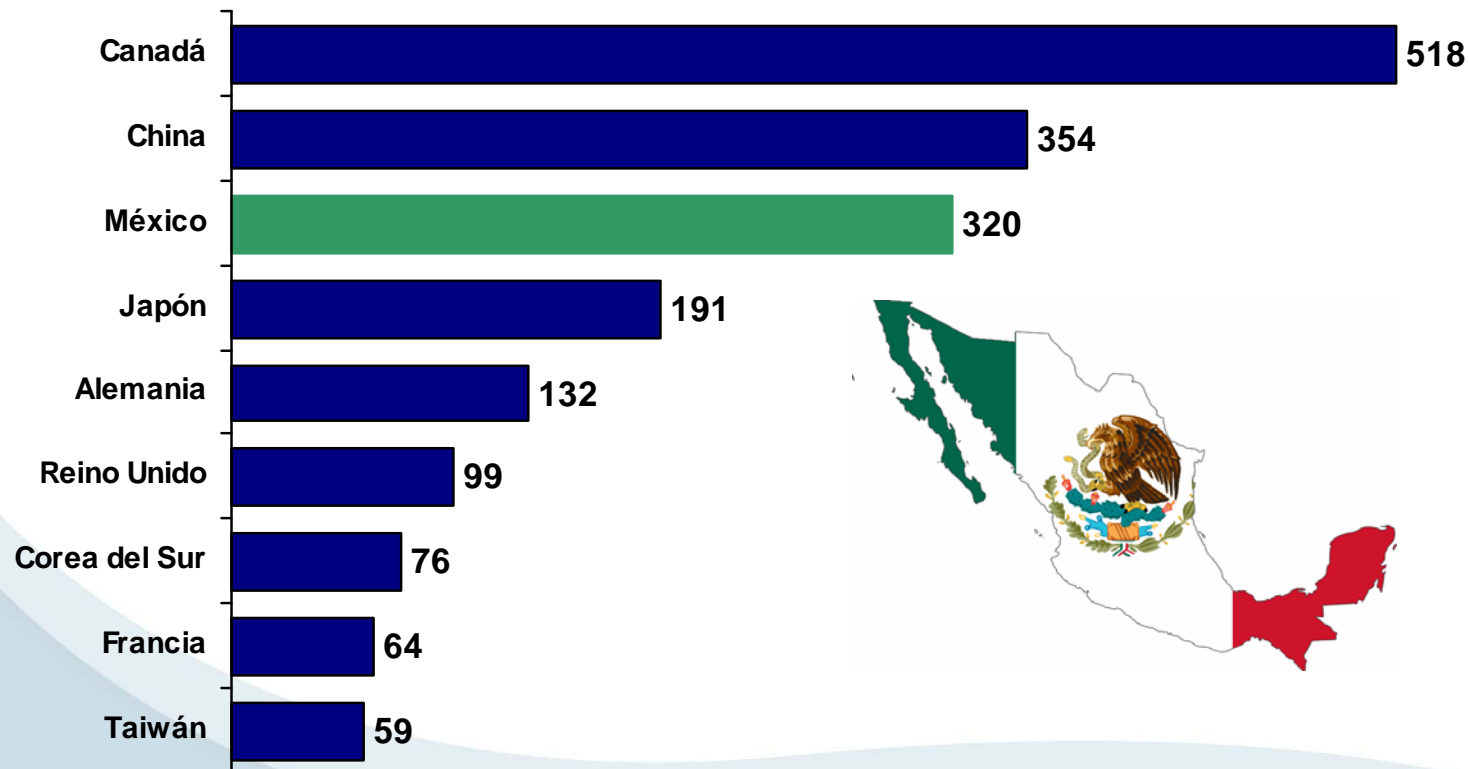
Fuente: Banco de México. La cifra de 2007 es al mes de noviembre, y corresponde al boletín de información oportuna de Banxico.

# México es el tercer socio comercial de EE.UU. detrás de Canadá y China ...

- ✓ El comercio de México con EE.UU. es casi tres veces el de Alemania y cuatro veces el de Francia

## Principales socios comerciales de EE.UU.

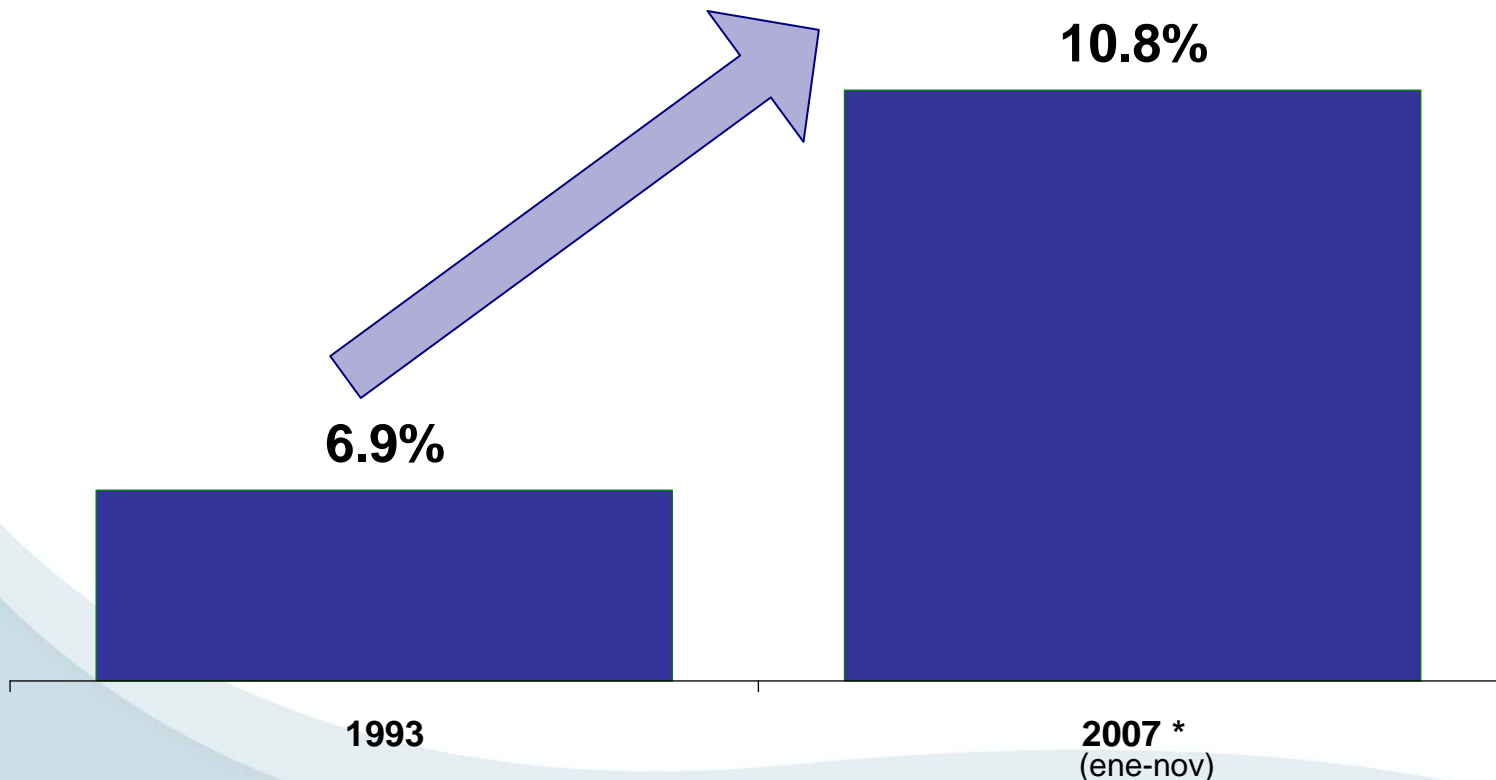
(Miles de millones de dólares)



## ... y su tercer proveedor

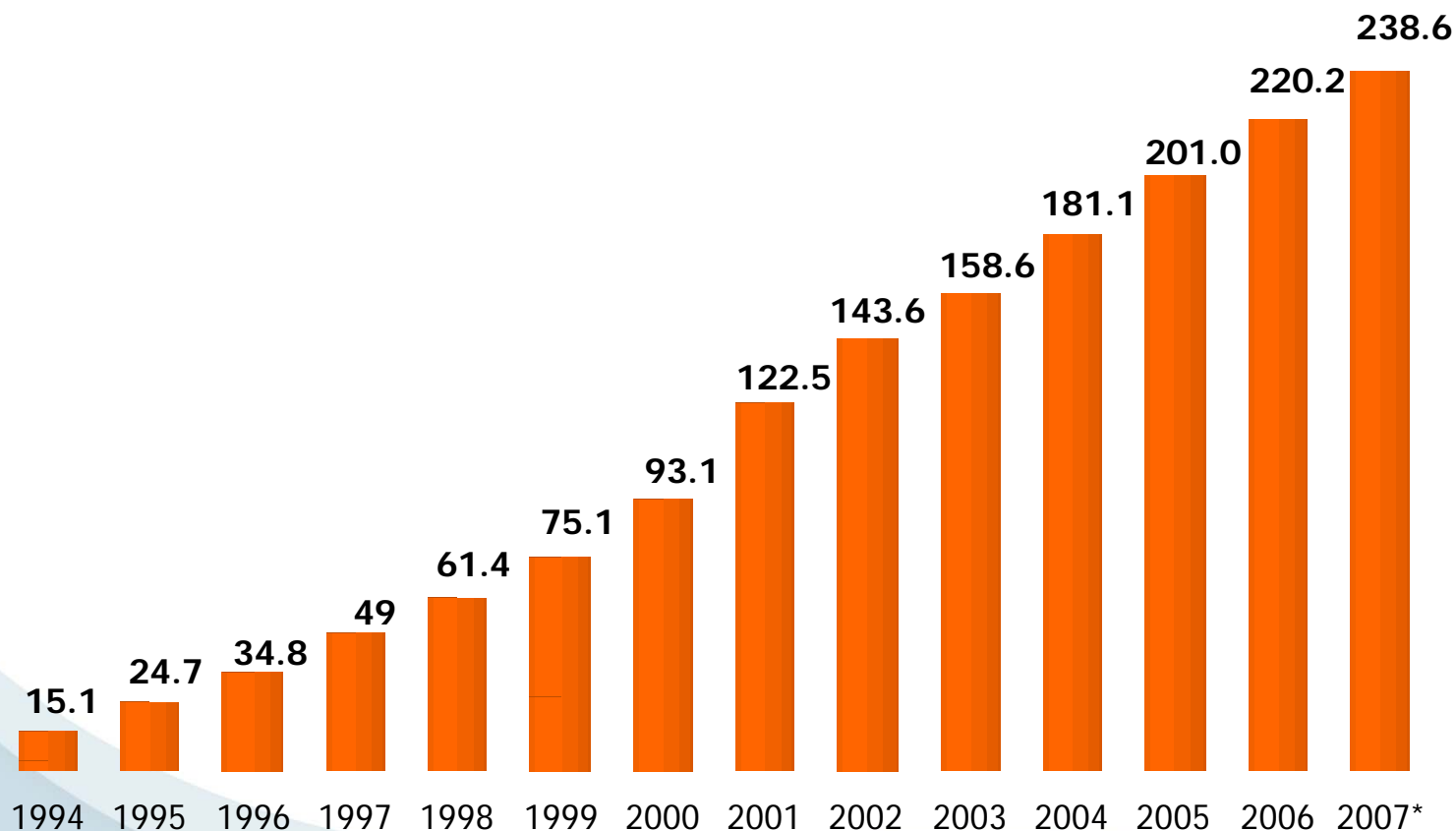
- ✓ México ha incrementado su participación en las importaciones de EE.UU. a pesar de la intensa competencia de China

Participación de México en las importaciones totales de EE.UU.



# La certidumbre jurídica y el TLCAN han fomentado la inversión productiva en México

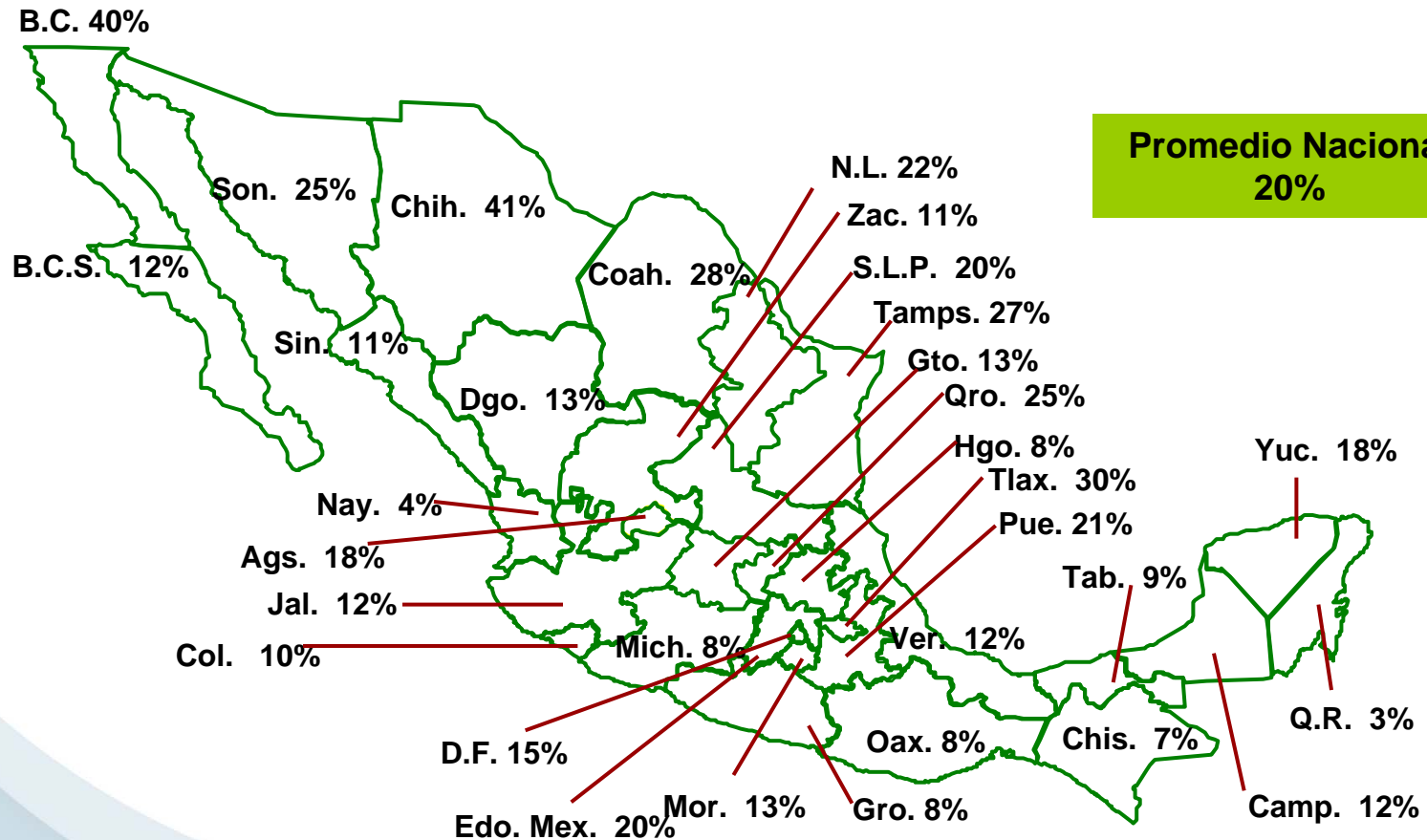
Inversión Extranjera Directa (IED) acumulada  
(miles de millones de dólares)



Fuente: Secretaría de Economía (Dirección General de Inversión Extranjera)

# Las empresas exportadoras son importantes creadoras de empleo y pagan en promedio salarios 40% más altos que empresas no exportadoras

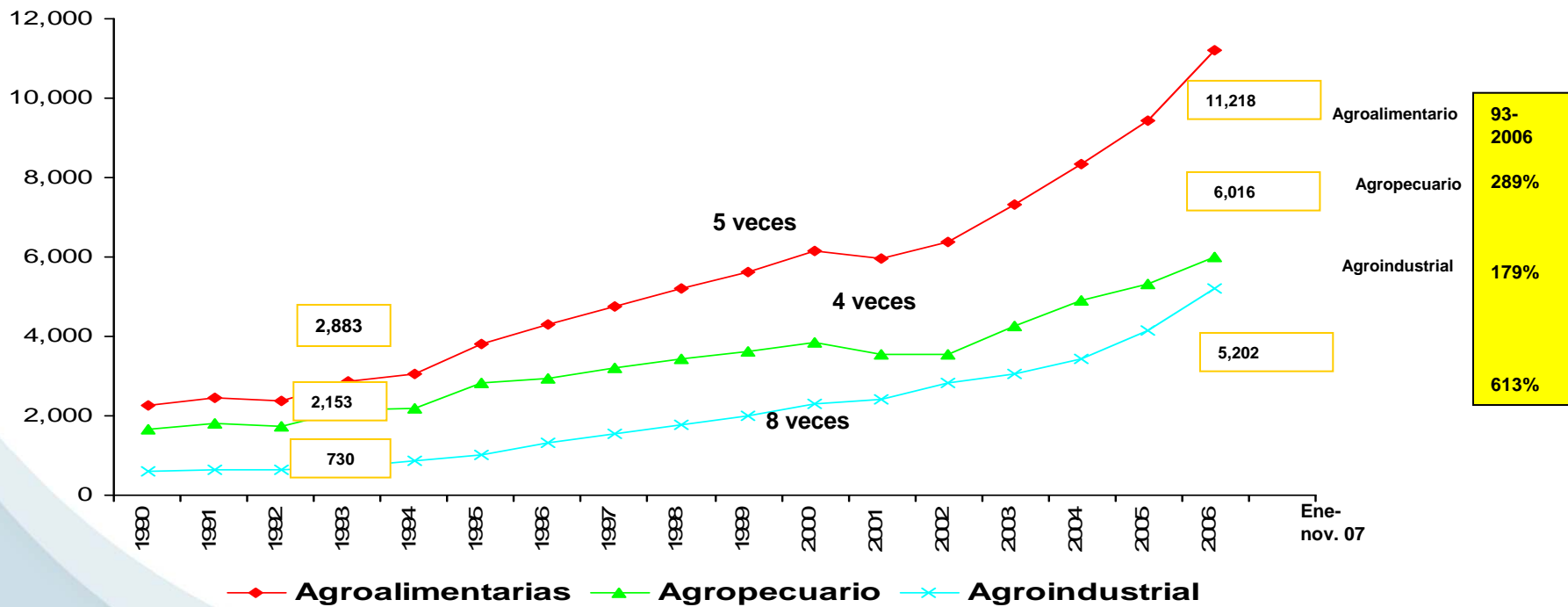
Participación del empleo de empresas exportadoras en el empleo total por Estado



# México es el segundo proveedor de productos agroalimentarios de EE.UU.

- ✓ Las ventas de México representan el 14.2% de las importaciones, más que Francia (3º), Brasil (4º) e Italia (5º) en conjunto

**Exportaciones de México a la región TLCAN**  
(millones de dólares)

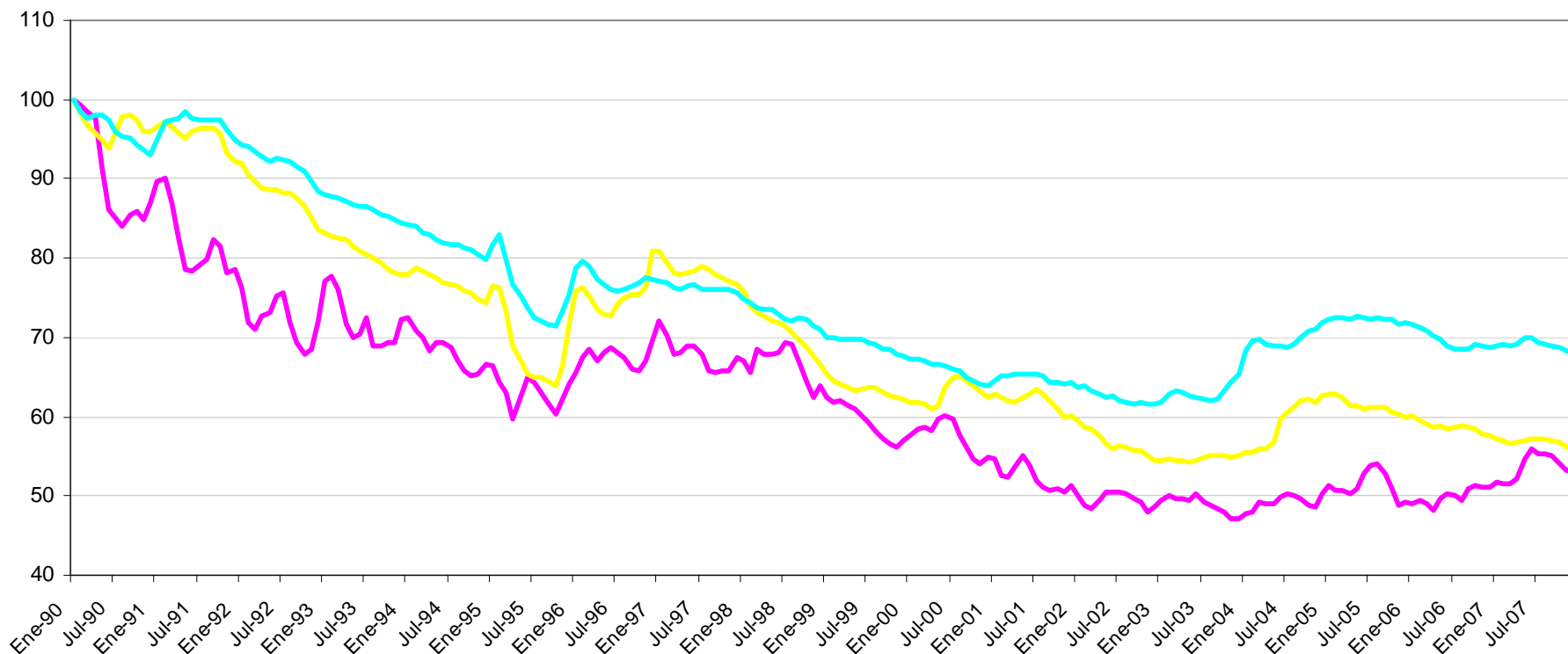


\* Agroalimentarios es la suma de los agropecuarios y los agroindustriales.

# El TLCAN ha propiciado una mayor disponibilidad de productos a precios competitivos en México

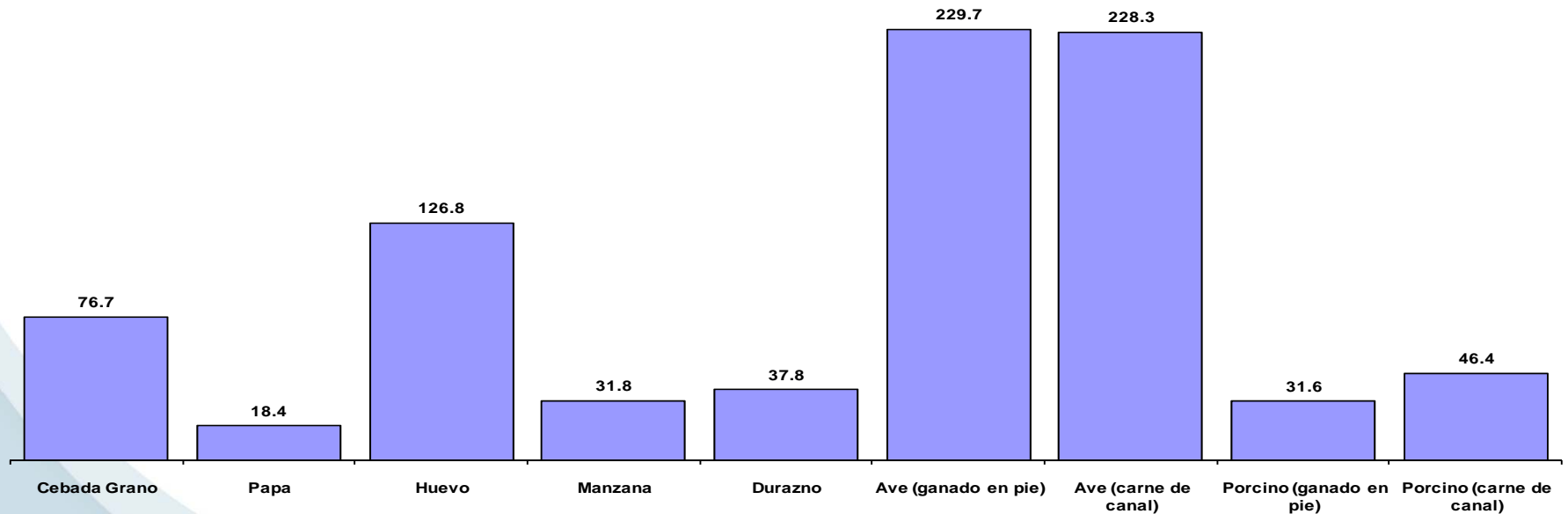
Índice de precios de productos cárnicos relativos al INPC  
(Enero = 1990)

Carne de ave    Carne de cerdo    Carne de res



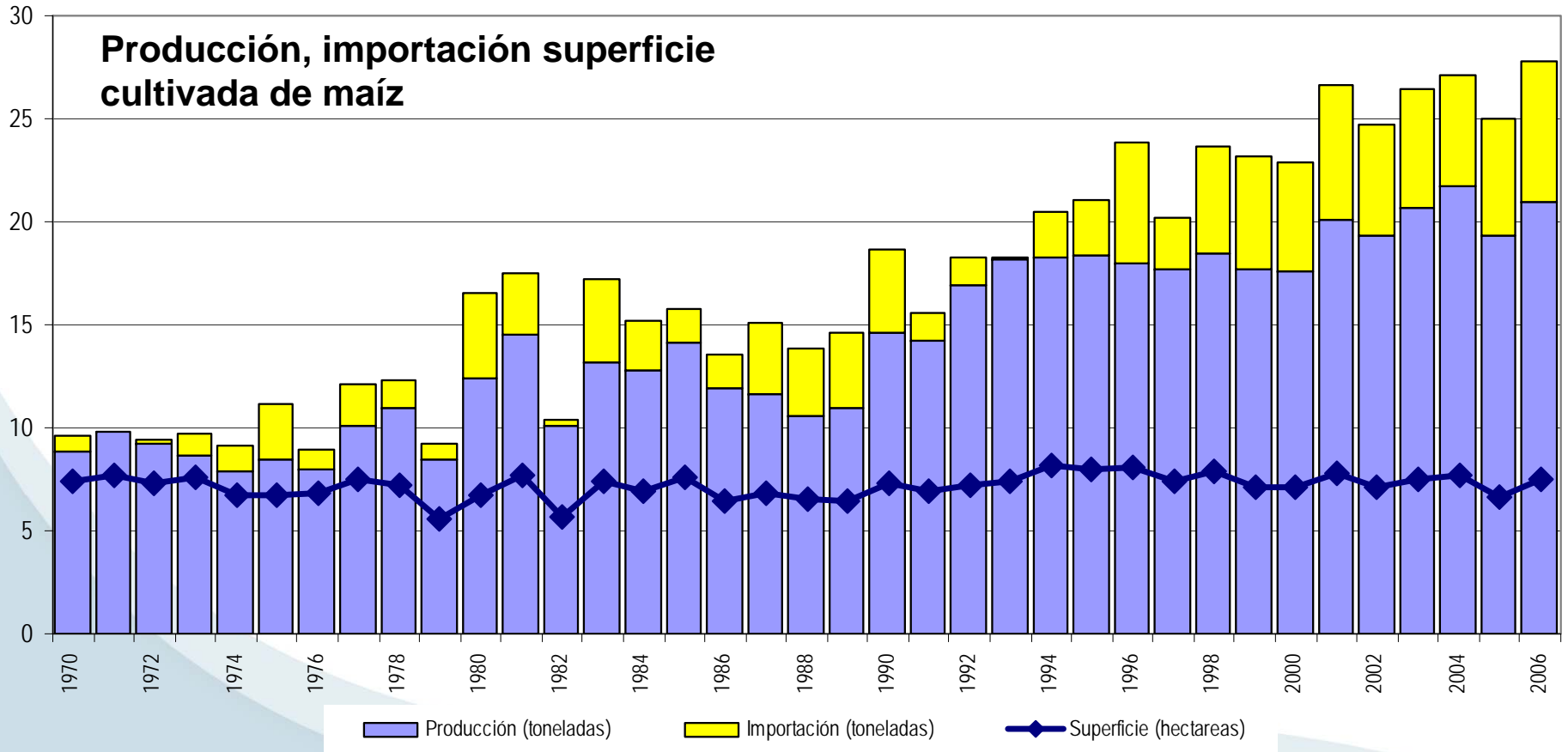
# Todos los productos sensibles liberados en el 2003 experimentaron aumentos en la producción

Crecimiento de la producción en México 1990-2006 (%)



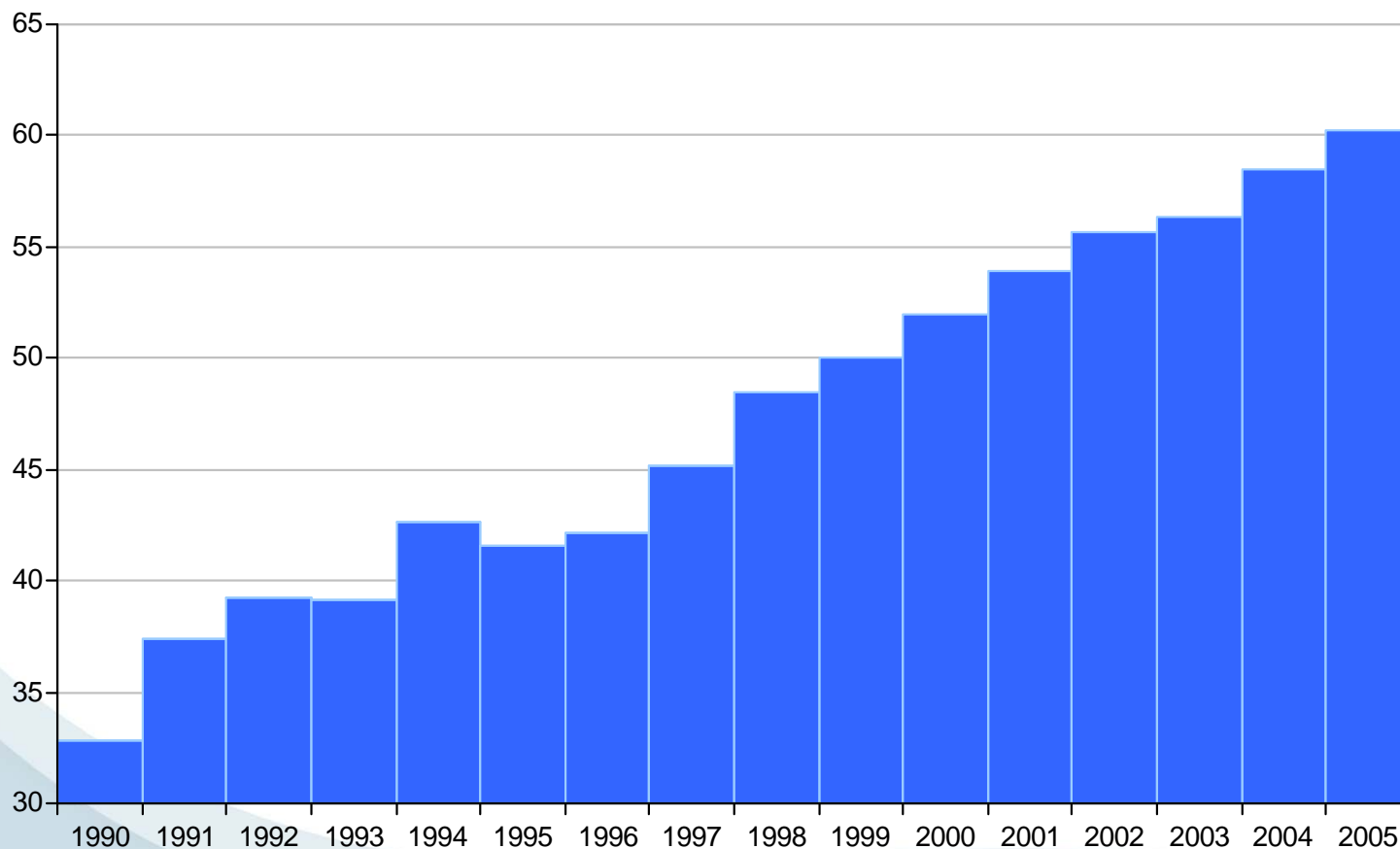
# La producción de maíz ha crecido en los quince años del TLCAN

- ✓ Producción de maíz ha pasado de 18 en 1993 a 24 millones de toneladas en 2007
- ✓ Productividad por hectárea más alta y superficie cosechada constante
- ✓ Consumo de maíz más alto por la expansión de la industria pecuaria

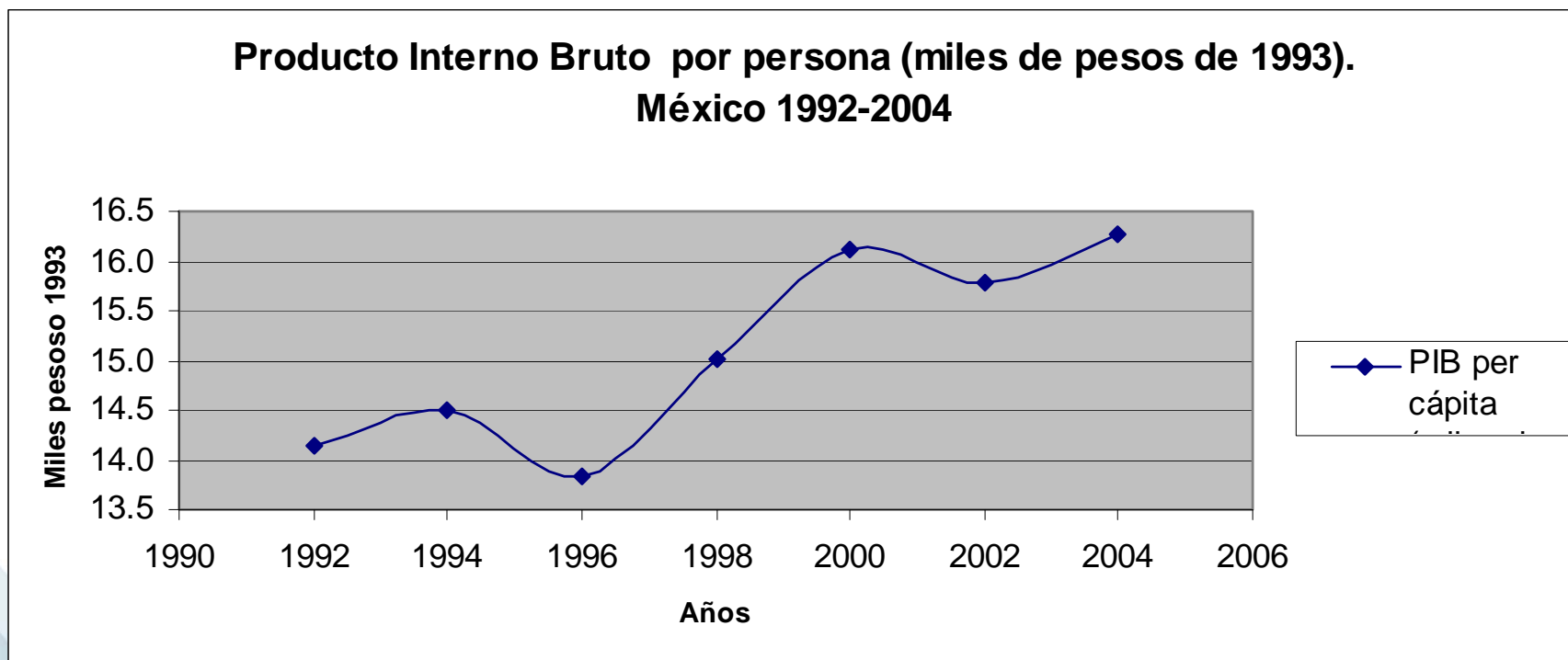


# El consumo de proteína animal se ha incrementado significativamente en los quince años del TLCAN

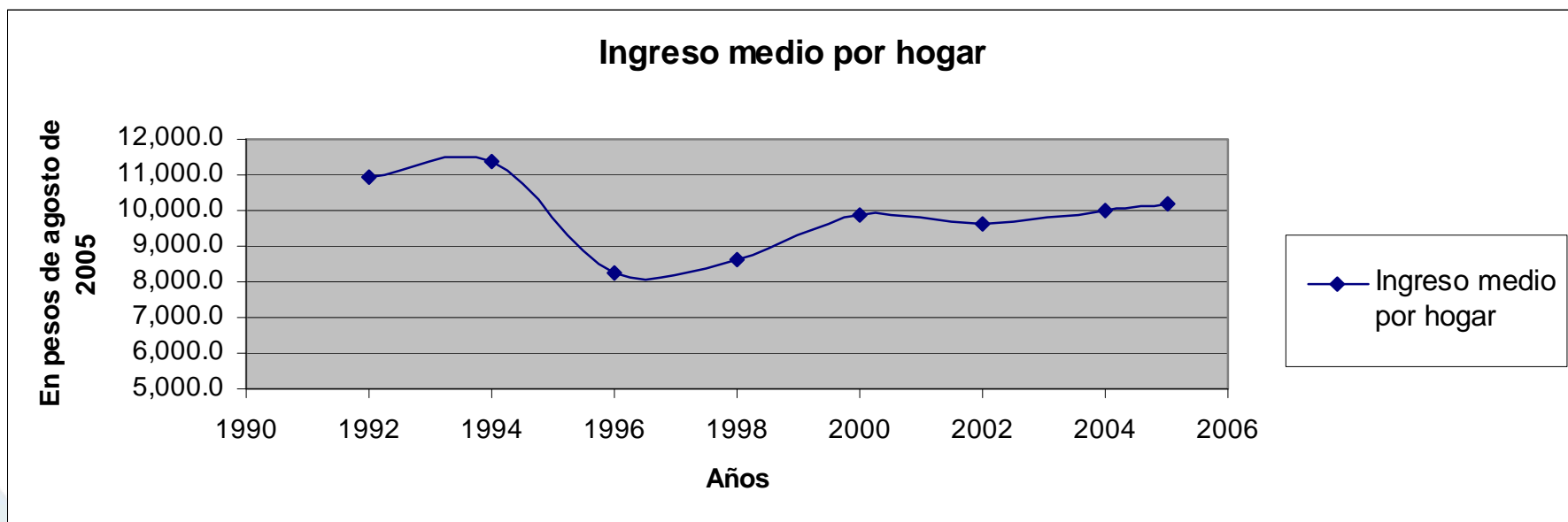
Consumo Nacional Aparente de cárnicos por habitante en México  
(kilogramos por habitante)



# Evolución del PIB Per Cápita en México (1992 a 2004)

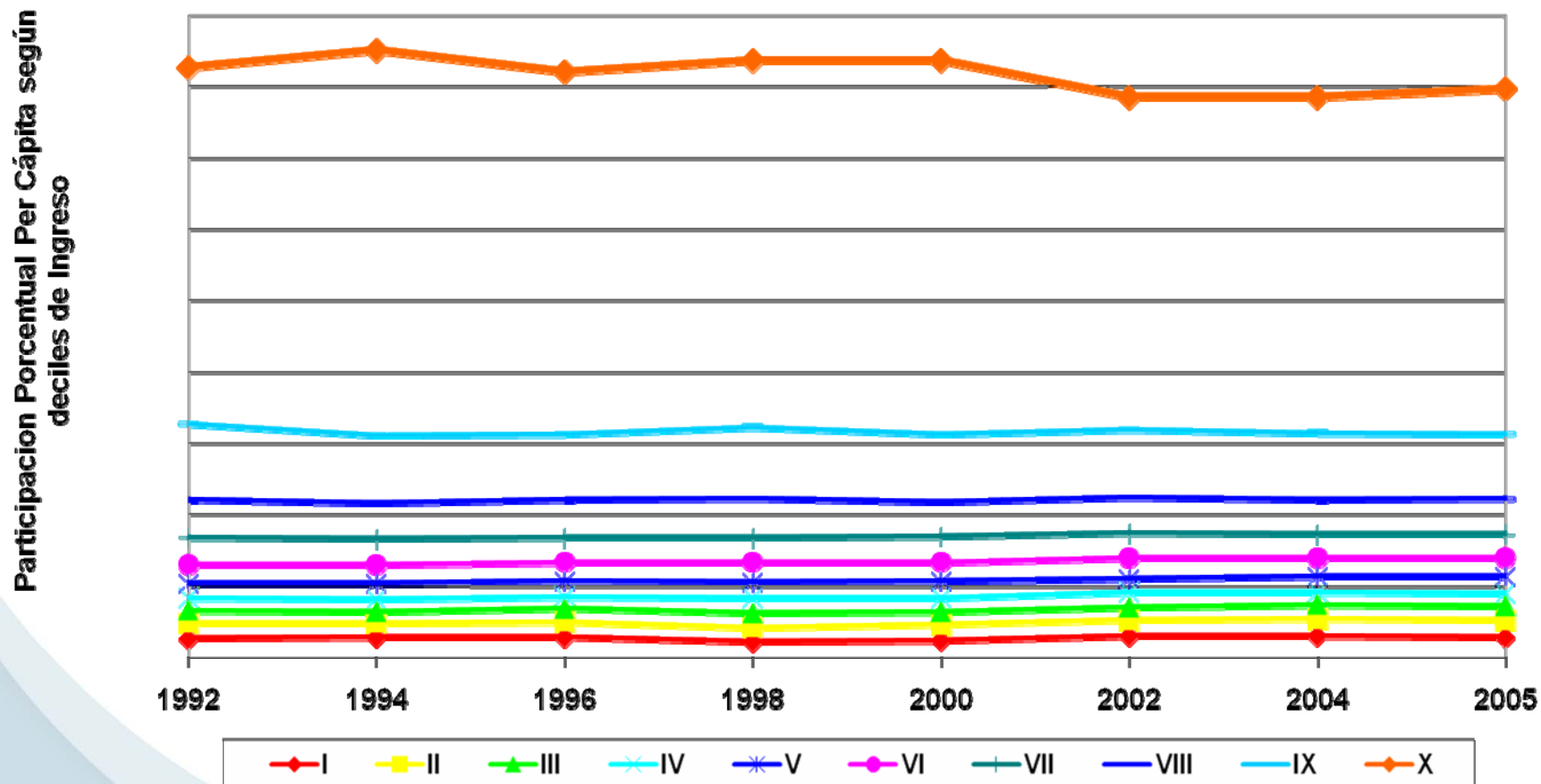


# Ingreso Medio en Hogares



Fuente: F Cortés CE Sociológicos Colegio de México

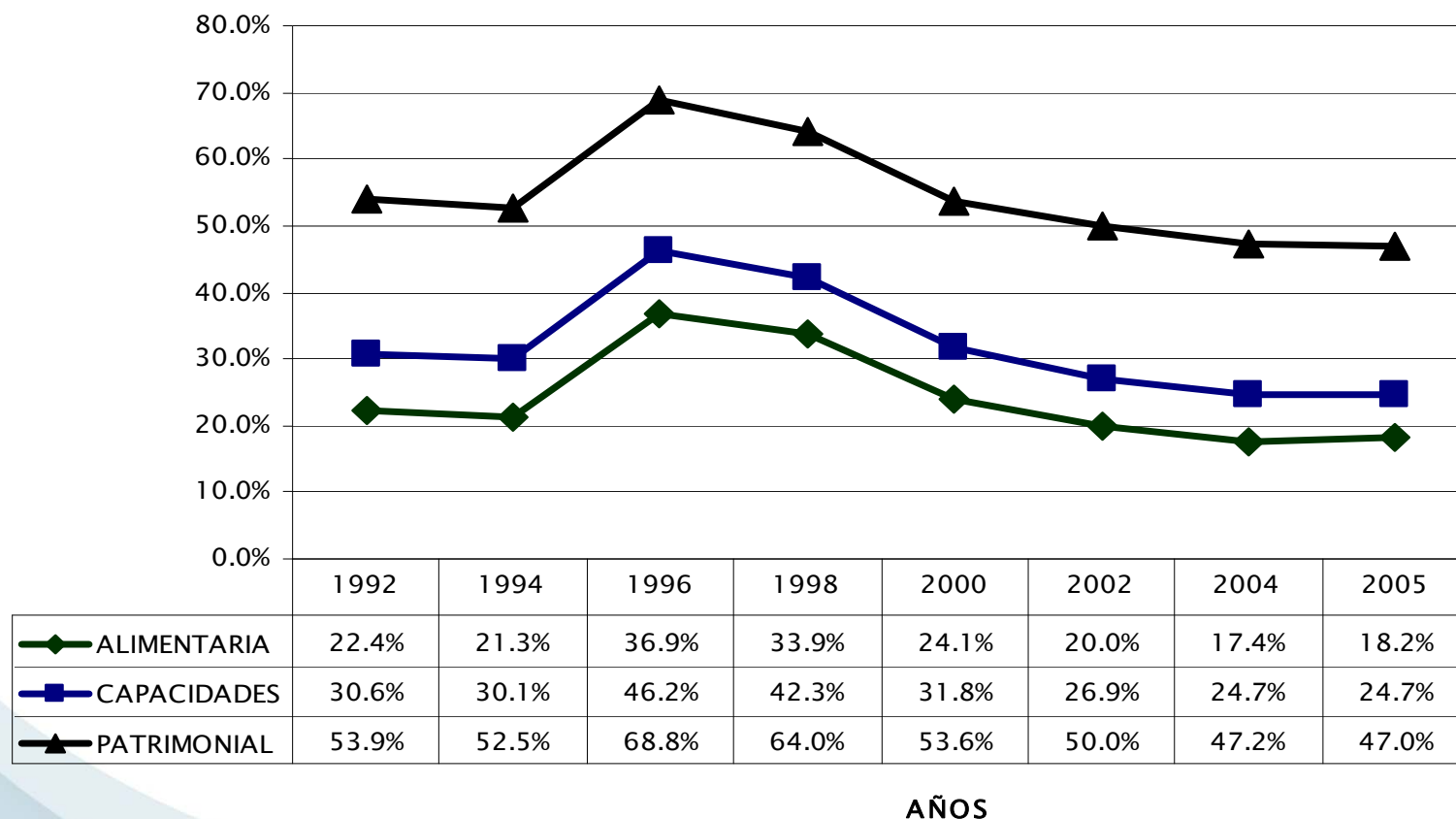
# Distribución de Ingreso entre los Hogares



Fuente: CE de las Finanzas Públicas, Cámara de Diputados

# La Evolución entre los años 1992 y 2005. Nacional

Gráfica 1. Pobreza en Personas  
Nacional



Fuente: F Cortés CE Sociológicos Colegio de México

## Acciones Futuras

- ❖ Transferencias Equitativas para Disminuir Asimetrías
- ❖ Fortalecer la Competitividad
- ❖ Fuerte Impulso al Desarrollo e Innovación Tecnológica
- ❖ Centrar las Acciones al Desarrollo de la Economía Interna
- ❖ Esfuerzos, Inversiones, Educación, Capacitación, Salud, para Desterrar la Pobreza
- ❖ Concentración Intensiva en Modernización de la Infraestructura
- ❖ Diversificación de Mercados
- ❖ Captar Nichos de Especialidad

# Innovación y Desarrollo Tecnológico

- ❖ La Innovación es el factor esencial para incrementar la competitividad y el crecimiento.
- ❖ Si no hay Innovación tecnológica orientada a la producción, no habrá desarrollo económico y menos desarrollo social.
- ❖ Es inaplazable generar alianzas de cooperación para acelerar la capacidad tecnológica y disminuir las asimetrías.



## Reflexiones Fundamentales

- ❖ Los tratados comerciales han sido benéficos.
- ❖ Debemos avanzar a una plataforma de mercado basado en la competencia y la ética.
- ❖ Una región que acepte las virtudes del libre mercado, teniendo como objetivo superior el bienestar de la población.
- ❖ Un sistema que brinde subsidiaridad a las naciones más atrasadas.  
(como lo hizo la Unión Europea)
- ❖ Formar un bloque de solidaridad, competitivo, unido, con equidad y dinamismo.
- ❖ Transferir Fortalezas Tecnológicas con generosidad y altruismo.

# Créditos

## Agradecimiento por Información y Aportaciones

- ❖ Ing. Eliseo Mendoza Berrueto
- ❖ Dr. Luis de la Calle
- ❖ Lic. Guillermo García-Hernández